

Encuentra la mejor universidad para ti

Concéntrate
en la
información
relevante



Una guía de

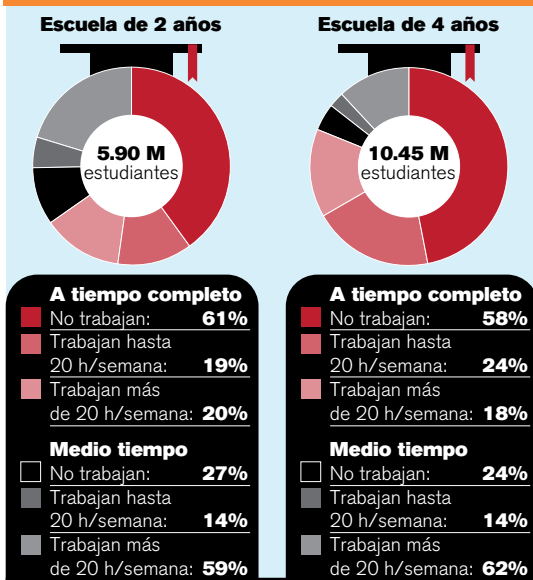
ConsumerReports[®]

Las elecciones de los estudiantes

Quiénes son, a dónde van, qué estudian

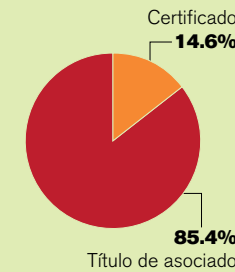
Es posible que durante tu proceso de selección de una universidad sientas curiosidad por saber lo que otros estudiantes están haciendo. Veamos lo que los estudiantes universitarios, que asisten a escuelas de 2 y 4 años de estudios, toman más en cuenta.

Empleo de los estudiantes universitarios (2010)



Aspirantes a certificado/título de asociado (2008)

Título perseguido



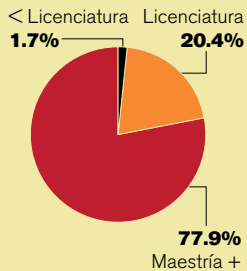
Áreas de estudio (%)

Estudios generales	24.0
Ciencias de la salud	22.0
Negocios/Marketing	14.0
Área no seleccionada	11.0
Ingeniería/Arquitectura	5.0
Educación	5.0
Servicios de protección	4.0
Fabricación*	4.0
Servicios al consumidor	4.0
Ciencias de la información	4.0
Público, Legal, Social	2.0
Comunicación/Diseño	1.0
Agricultura/Recursos naturales	1.0

(* incluye construcción, reparación y transporte)

Estudiantes de primer año en universidades de 4 años (2010)

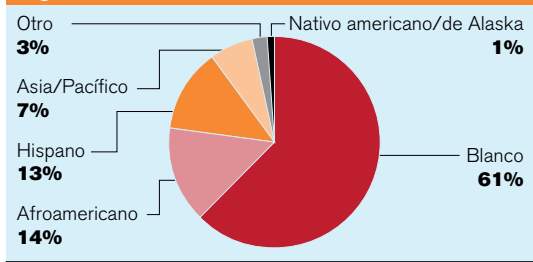
El título más avanzado perseguido



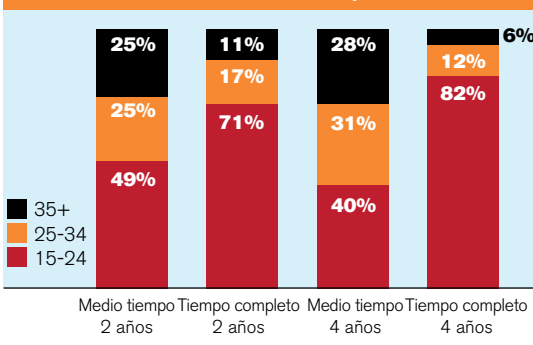
Posibles especialidades (%)

Negocios	13.7
Profesional de la salud	13.0
Ciencias biológicas	10.8
Ingeniería	10.3
Ciencias sociales	8.9
Otras no técnicas	8.1
Educación	7.2
No determinada	6.8
Historia/C. Políticas	4.6
Bellas Artes	4.3
Humanidades	3.3
Ciencias físicas	2.7
Otras técnicas	2.7
Inglés	1.9
Matemáticas/Estadística	0.9
Agricultura	0.7

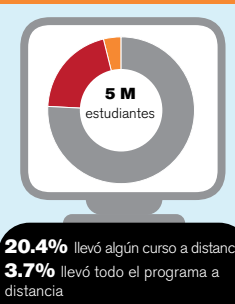
Estudiantes inscritos clasificados según raza/origen étnico (2011)



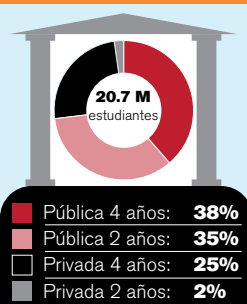
Estudiantes inscritos clasificados por la edad (2009)



Estudiantes inscritos en cursos a distancia (2008)



Estudiantes inscritos según tipo de escuela (2011)



Fuentes: Encuesta del Programa de Investigación Cooperativo Institucional (CIRP) realizada a estudiantes de primer año, un programa del Instituto de investigación de educación superior de la Universidad de California; Departamento de Educación de EE. UU. (U.S. Department of Education); Oficina del Censo de EE. UU. (U.S. Census Bureau); DataFerret; Encuesta actual de la población, octubre de 2010. Las fechas indican el año académico para el que estuvo disponible la mayor parte de la información al momento de la publicación. Es posible que los resultados no sumen 100% debido al redondeo. M=Millones.

Encuentra la mejor universidad para ti

Concéntrate en la información relevante

¡Felicitaciones! Decidiste ir a la universidad. Bien, si ya has explorado algunas escuelas o si no has pensado en tus opciones todavía, el proceso de investigar universidades y elegir la mejor para ti puede ser abrumador. Pero, ¡anímate! ya que existe información disponible que te puede ayudar a decidir en qué escuela quieres estudiar. De igual forma, las universidades quieren asegurarse de contar con una combinación dinámica de estudiantes en sus campus. Imagina la relación como una calle de doble sentido: Eliges una universidad por lo que puede ofrecerte y ella te elige por lo que tú puedes aportar al campus y a las experiencias de los demás estudiantes. Pero para elegir sabiamente necesitarás estar bien informado.

Encontrarás cientos de recursos en librerías, bibliotecas e Internet para investigar universidades. Varios cuentan con la misma información, pero otros tienen un punto de vista único sobre las universidades. La mayoría de estos recursos también utiliza términos y conceptos específicos que necesitarás comprender antes de poder aprovecharlos al máximo.

Consejos para utilizar esta guía: A lo largo del texto verás referencias a los libros y sitios web que revisamos. Los libros siempre se mostrarán en cursiva y los sitios web con letra normal y vinculados con un hipervínculo. Al final de este folleto encontrarás una tabla con las evaluaciones detalladas de las guías y directorios que revisamos y un recuadro que resalta los "Recursos adicionales", ambos con URL relacionados. Este folleto, incluidas las hojas de trabajo, estará disponible para descarga e impresión en: consumerreports.org/college.

Lo que hace y no hace esta guía por ti. Esta guía sí identifica y explica la información más importante para la búsqueda de universidades con la finalidad de que puedas tomar buenas decisiones.

Esta guía no reduce el proceso de búsqueda de universidades. Obtener la información adecuada puede demorar semanas, si no meses. Sólo recuerda, el tiempo que le dediques a esto es una inversión para ti y tu futuro, y por eso vale la pena.



Según nuestra investigación, estas son las preguntas que las personas que intentan encontrar una universidad deben poder responder:

- 1 **¿La universidad ofrece lo que deseo estudiar?**
- 2 **¿Cuánto costará? ¿Puedo costear mis estudios ahí?**
- 3 **¿Cuáles son la calidad y experiencia educativas que se ofrecen en la escuela?**
- 4 **¿Qué tipo de ambiente ofrece la universidad?**

Sabrás cómo responder a estas preguntas por cada una de las escuelas que consideres como alternativa cuando llegues a la sección **Explorar**.

Así que continúa: Busca, explora y compara empleando la información que te parece más importante en tu búsqueda de universidad. Comienza a completar las solicitudes de las universidades después que hayas evaluado con confianza tus opciones.

Sé ingenioso: Existen tres formas de obtener información sobre las universidades

La información que necesitarás proviene de tres tipos de fuentes. Descubrimos que una sola fuente no puede responder todas las preguntas, así que consulta todas teniendo en cuenta lo que cada una ofrece.

Consejos y recomendaciones de amigos, familiares o un consejero escolar

Los consejos de personas que conoces y en las que confías pueden ser una fuente excelente para saber cuál será el ambiente académico y el valor de un grado en particular, a nivel educativo, social y profesional. Aprovecha al máximo la información que te puedan dar estos contactos preparando una lista de preguntas antes de que te sientas a conversar con ellos. Recuerda: Una sola persona no tendrá todas las respuestas.

Folletos e información sobre las universidades

Los materiales que provienen directamente de la universidad son la fuente más confiable para obtener información sobre costos, fechas límite y oferta de cursos. Además, reflejan lo que la universidad considera que es más importante para ti y la imagen que quiere proyectar. Lee esa información y luego pregúntales a los representantes de las universidades cómo monitorean que la escuela cumpla sus promesas.

Guías y directorios impresos y virtuales

Las guías, directorios de universidades y sitios web te ayudan a examinar cuidadosamente las opciones de universidades y la gran cantidad de información publicada sobre las escuelas. Recuerda que cada recurso tiene su propio punto de vista sobre qué información es importante.

Una vez que hayas terminado con la sección Buscar . . . deberías tener una lista amplia que incluya de 3 a 12 escuelas. Las explorarás con detenimiento en la siguiente sección.



Buscar

Muy bien, es tiempo de empezar a Buscar. Primero, crea una lista inicial con 2 ó 3 universidades de las que tengas algo de información. Estas pueden ser universidades a las que asistieron tus amigos o familia; una escuela que apareció en una búsqueda casual que hiciste en Google, como “las mejores escuelas de cine” o “universidades que ofrecen becas para patinadores” o aquellas que encontraste en una oficina de orientación o biblioteca cuando buscaste en directorios impresos.

Compara las reseñas de la misma escuela en diversos recursos para tener una idea de los diversos acercamientos que las guías usan para describir una escuela. Por ejemplo, ve al sitio web de College Navigator para obtener un perfil estadístico; luego revisa un perfil más narrativo de la misma escuela en un libro como *The Ultimate College Guide* o *Colleges of Distinction*. Es probable que te quedes con varias impresiones sobre la universidad, ya que cada recurso enfatiza diferente información.

Ahora amplía tu lista inicial utilizando opciones de filtración en sitios web o en guías impresas que enumeran universidades por categoría. Esto te permite crear una lista de escuelas basada en características como disponibilidad de

Para tener más opciones todavía no te bases solamente en las puntuaciones

Algunos sitios web te permiten seleccionar escuelas comparando tu promedio y puntuaciones de exámenes estandarizados con los de otros estudiantes admitidos en años anteriores. Sugerimos que, por lo menos en un principio, no incluyas tus puntuaciones cuando uses los filtros. Los consejeros de admisión nos dijeron que consideran todo: puntuaciones, ensayos, entrevistas, actividades extracurriculares (y en el caso de los adultos, experiencia personal tales como servicio militar o administración de un negocio). Toman todo en cuenta. Entonces, ¿para qué vas a limitar tus opciones tan pronto?

Una vez que sepas más sobre tus opciones en escuelas, tendrá sentido ver las puntuaciones promedio. Considera cuál es el ambiente en el que te puede ir mejor. Si tus puntuaciones son bajas, ¿qué tipo de respaldo necesitas para triunfar a nivel académico? ¿Estás preparado? Si tus calificaciones en realidad son más altas que las de los otros estudiantes, considera qué tan bien te irá con los retos que te presenten los cursos y profesores.

cierta especialidad, ubicación geográfica y tamaño del cuerpo estudiantil. Recuerda que al igual que al usar distintos motores de búsqueda puedes obtener resultados un poco diferentes cuando vas a comprar un par de tenis, por ejemplo; diversos sitios web y guías impresas pueden decirte cosas distintas sobre la misma escuela, así que consulta más de un recurso para crear tu lista.

Aunque la mayoría de los estudiantes busca un grado de asociado (Associate) o de licenciatura (Bachelor), un certificado puede ser adecuado para las metas en tu carrera. También es posible que tu plan más importante sea ingresar a una escuela de 4 años de preparación, pero quieres comenzar con un programa de 2 años, tal vez porque costará menos por crédito que en una escuela de 4 años, que esté más cerca de tu casa o que tenga horarios más flexibles y de acuerdo a tus necesidades actuales. Recuerda que muchas escuelas de 4 años de preparación, no solo las de 2 años y las escuelas técnicas ofrecen certificados y grados de asociados. Si intentas hacer una transferencia de una escuela de 2 años de preparación o quieres obtener más credenciales, es importante hacer planes ahora para determinar qué cursos o créditos contarán en una transferencia.

Cada vez más estudiantes se interesan también por oportunidades de educación a distancia. Pero investiga; diversas escuelas ofrecen educación a distancia para algunas clases, no para todas, que te llevan a la titulación.

Clasificaciones y “mejores” listas



No recomendamos que confíes en ellas, porque seleccionar una escuela significa encontrar las mejores opciones para ti. Dependiendo del criterio empleado en esas listas, es posible que algunas de las mejores universidades no estén incluidas. Durante el proceso de Búsqueda, utiliza estas listas para identificar posibles escuelas. Después, date un tiempo para Explorar todas las escuelas que tienes en mente. Las listas “Mejor” y “Más importante” no son atajos para tomar buenas decisiones.

Sitios web con buena capacidad de filtración

Los siguientes sitios son útiles ya que abarcan un gran número de escuelas y brindan grandes capacidades de filtración, con algunas sugerencias sobre escuelas similares (por ejemplo, “más como esto”).

Sitios web	Cantidad aproximada de escuelas incluidas	Filtros				Ofrece sugerencias de universidades	Comentarios
		Título de 4 años	Título de 2 años	Certificado	Educación a distancia (en línea)		
College Navigator	4500	●	●	●	○		Filtra información por titulación ofrecida y opciones de educación a distancia. Cuando hicimos nuestra búsqueda, la disponibilidad de educación a distancia reportada en el perfil no era específica para el programa o titulación que se estaba buscando.

(Continúa en la página 6)

Sitios web con buena capacidad de filtración

Sitios web	Cantidad aproximada de escuelas incluidas	Filtros				Ofrece sugerencias de universidades	Comentarios
		Título de 4 años	Título de 2 años	Certificado	Educación a distancia (en línea)		
College Prowler	7000	●	●	●		●	Filtra información por titulación. Cuando realizamos nuestra búsqueda, no fue posible emparejar una búsqueda de un tipo específico de especialidad con un tipo de titulación.
StudentEdge by Peterson's	4700	●	●	●	○	●	Presenta información filtrada por tipo de titulación y por educación en línea/fuera del campus. (Requiere registro gratuito). Cuando hicimos nuestra búsqueda, la disponibilidad de educación a distancia reportada en el perfil no era específica para el programa o titulación que se estaba buscando.
U.S. News & World Report College Search	1800				●	●	La búsqueda de educación a distancia te permite filtrar información por titulación y certificados de preparación con tiempo de duración de 2/4 años. En la actualidad es la única fuente que ofrece una búsqueda a través del programa de titulación en línea.

● - Información y/o funcionalidad completas ○ - Información y/o funcionalidad limitadas

Recursos revisados: septiembre de 2011

Explorar

Antes mencionamos cuatro preguntas que los estudiantes y expertos dijeron que era importante responder en la búsqueda de universidades.

- 1 *¿La universidad ofrece lo que deseo estudiar?*
- 2 *¿Cuánto costará? ¿Puedo costear mis estudios ahí?*
- 3 *¿Cuáles son la calidad y experiencia educativas que se ofrecen en la escuela?*
- 4 *¿Qué tipo de ambiente ofrece la universidad?*

Trabajarás para responder estas preguntas en la fase **Explorar**. Encontrar buenas respuestas te ayudará a tomar buenas decisiones para saber a dónde hacer tu solicitud y asistir. Utiliza nuestra **Hoja de información sobre la universidad** (posteriormente en este folleto) para seguir tus respuestas mientras vas avanzando con estas preguntas y para anotar otra información que consideres importante. La hoja de información se encuentra disponible en formato electrónico así que puedes imprimir más copias en: consumerreports.org/college. Si no puedes hacerlo te recomendamos sacar copias antes de que empieces.

¡Continúa!

Acabas de completar la sección de Buscar. Ahora es tiempo de conocer esas escuelas y ver cuáles son las mejores para ti.



¿No estás seguro de lo que quieres estudiar?

Primero, no confundas especialidad con carrera. Las especialidades en inglés te permiten conseguir trabajos como escritor, editor, maestro, etc. Investiga y habla con adultos de confianza sobre tus opciones. Hay dos sitios web que son particularmente útiles. My Next Move (ver página 21) incluye gran cantidad de información relacionada a ocupaciones, así como proyecciones de empleo y las habilidades y capacitación necesarias para diversas áreas. MyRoad by College Board cuenta con exámenes en línea y pruebas de personalidad para ayudarte a identificar especialidades de acuerdo a tus intereses. Segundo, si aún sigues indeciso, no te preocupes. Es bastante común que los estudiantes ingresen a la universidad sin saber exactamente lo que les gustaría estudiar.

1 ¿La universidad ofrece lo que deseo estudiar?

Ya has creado una lista de escuelas de las que te interesaría obtener información. Puede que la hayas creado buscando escuelas con programas de estudio específicos. Si todavía no lo has hecho, prueba una de las guías que te dejen filtrar información por especialidad o titulación (mira la tabla de la parte de abajo).

Una vez que tienes una buena lista—entre 3 y 12 escuelas—comienza por explorar los puntos específicos de los programas. Visita los sitios web de las escuelas y materiales impresos de cada una de las universidades en tu lista para obtener información sobre:

- las clases que se requieren para la obtención de las titulaciones en las que estás interesado,
- los cursos opcionales disponibles (clases que no son obligatorias pero que te pueden interesar), y
- si hay oportunidades para pasantías, proyectos colaborativos o estudio independiente que estén disponibles.

Si trabajar en tu área de interés requiere un título más avanzado que una licenciatura en letras o ciencias (B.A./B.S.), como una maestría o un doctorado; averigua si la escuela ofrece un programa de titulaciones combinadas. Si no puedes obtener respuestas de los materiales impresos o en línea, agrégalas a la lista de preguntas que les harás a los asesores de admisión por teléfono o durante tu visita al campus.

Busca escuelas por especialidad o titulación

		Especialidades ofrecidas	Titulación por especialidad	Comentarios
Libros	<i>Book of Majors 2011</i>	●	●	Directorio que ofrece información exhaustiva sobre cientos de especialidades y qué escuelas las ofrecen.
Sitios web	College Board's College Search y MyRoad by College Board	●	●	MyRoad ofrece información sobre cómo abordar las especialidades y programas, además tiene exámenes en línea para ayudarte a identificar especialidades basándote en tus intereses. Ambos sitios de College Board ofrecen contenido idéntico sobre especialidades y titulación en las reseñas.
	College Confidential y College View	●	●	Los sitios tienen contenido idéntico sobre especialidades y titulación en las reseñas. Es fácil identificar qué tipos de titulación se ofrecen por cada especialidad en las reseñas de la escuela.
	College Navigator	●	●	Este sitio te permite identificar de manera sencilla qué tipos de titulación se ofrecen para cada especialidad en las reseñas de la escuela.

● - Información y/o funcionalidad completas ○ - Información y/o funcionalidad limitadas

Recursos revisados: septiembre de 2011

2 ¿Cuánto costará? ¿Puedo costear mis estudios ahí?

Un buen lugar para enterarse sobre los costos y la accesibilidad financiera es el portal de información federal llamado Student Aid en la web (ver página 21). Brinda información para ayudar a prepararte para la Universidad y para financiar los costos, incluso para identificar becas. Además encontrarás enlaces y guías relacionadas con la Solicitud gratuita de ayuda federal para estudiantes (FAFSA): Cada posible estudiante de universidad debe completar este formulario para asegurar su elegibilidad para ciertos tipos de ayudas, incluidos algunos subsidios y becas de fondos privados y de las mismas escuelas.

No sabrás de manera definitiva si podrás costear una escuela hasta que recibas ofertas formales de ayuda financiera. Esa es la razón por la que en esta etapa de tu búsqueda, no te aconsejamos que elijas una escuela basándote en el costo. Puedes encontrar formas de crear estimados informados. La información a continuación te ayudará a comparar los costos de las escuelas y a determinar qué tan probable es que recibas ayuda y financiamiento.

COSTOS COMUNES



Los costos publicados normalmente hacen referencia a más que solo la colegiatura, vivienda y comida ya que hay diversos costos relacionados con la asistencia a la escuela.

La ubicación no determina el costo

Algunos estudiantes nos dijeron que se basaron en la ubicación como un indicador de costo. Puede que hayan asumido que una escuela ubicada a millas de distancia de su casa o dentro de su estado o región será, por defecto, menos costosa. Sin embargo, es cierto que las escuelas estatales disminuyen el costo de la colegiatura para los residentes del estado, eso no significa necesariamente que la escuela costará menos en general, en comparación con una privada, lo que puede poner a disposición una financiación significativa a través de subvenciones. Y a pesar de que puedes ahorrar en el costo de viajar desde casa si la escuela está cerca, eso en realidad depende de qué tan seguido planeas regresar a casa!

¿Deuda estudiantil?

Mientras piensas cómo pagarás la universidad, una pregunta que debes hacerte es si debes pedir un préstamo personal o estudiantil. Los expertos recomiendan aprovechar todos los recursos de ayuda federal antes de conseguir otros tipos de préstamos personales, porque la ayuda federal tiene muchos beneficios y protecciones que tal vez no tengas con préstamos de corporaciones. Ten en cuenta que la educación es una inversión. Un título universitario incrementa tus oportunidades de empleo y está asociado con salarios más altos. Aun así, querrás minimizar la deuda total en la que incurrirás, porque esas deudas pueden afectar tus opciones después de graduarte. Los pagos mensuales de la deuda pueden influir en las necesidades salariales y la renta que puedas costear. Pero eso no significa que todas las deudas son necesariamente malas. Lo que piensas tú y tu familia acerca de las deudas influye en lo que piensas sobre la accesibilidad financiera de diversas escuelas. En última instancia, este es un punto de vista personal basado en tu situación financiera y tus planes a futuro.

Otros costos frecuentemente reportados son estimados para vivienda dentro o fuera del campus, libros, viajes y otros gastos personales (por ejemplo: celulares, vestimenta, comida, entretenimiento). Recuerda que algunas de estas cosas variarán de acuerdo a tus necesidades individuales, y todas varían con el tiempo.

Fuentes de ayuda y financiamiento. A pesar de que no puedes saber realmente cuánta ayuda financiera obtendrás hasta que recibas las cartas de aprobación, la información sobre ofrecimientos promedio te puede ayudar en esta etapa de tu investigación. Para cada escuela, busca:

- cantidad promedio en becas y subsidios recibidos por los estudiantes,
- cantidad promedio en préstamos o autofinanciamiento utilizado por los estudiantes, y
- el porcentaje de estudiantes que reciben cada una de estas fuentes de ayuda y financiamiento.

Muchas fuentes informan sobre ayuda financiera promedio global. Nosotros preferimos las subdivisiones mencionadas anteriormente ya que ofrecen mucho más claridad en los tipos de ayuda que los estudiantes reciben comúnmente. Las subdivisiones te darán una idea aproximada de las posibilidades que tienes de recibir la ayuda, así como la probable cantidad.

Precio neto promedio por ingresos. Este es un estimado de lo que tú (o tu familia) necesitará pagar por año, posiblemente con préstamos privados o no subsidiados. Aunque nos gusta esta cifra, la cual identifica el costo promedio para los estudiantes dentro de diversos grupos de ingresos, no refleja el costo para todos los estudiantes, todas las fuentes de financiamiento (por ejemplo, becas privadas) ni los costos fuera del estado en universidades públicas. Para el otoño de 2011, las universidades pretendían incluir en sus sitios web calculadoras de precio neto personalizadas, lo que facilitaría la estimación de tus costos.

Endeudamiento promedio del estudiante al graduarse.

Este número es un promedio de la cantidad de dinero que los estudiantes solicitaron como préstamo durante el curso de su carrera. Fíjate en esto y en el porcentaje de estudiantes que solicitaron préstamos. El total de estas cifras ofrece una idea de cuánto puedes pedir prestado si necesitas solicitar un préstamo estudiantil.

Información sobre ayuda financiera

Las becas y los subsidios son dinero “gratis” —concedidos de acuerdo a la necesidad financiera o por mérito— que tú no tienes que devolver. Revisa la letra pequeña de cualquier contrato o carta de aprobación, ya que el dinero podría venir con condiciones. Por ejemplo, podrían pedirte que trabajes en un lugar en particular después de graduarte. **Los préstamos** son dinero que tú pides prestado. Debes pagarlo, pero todavía podrían ser vitales para el financiamiento de tu educación. **Los préstamos subsidiados** se ofrecen generalmente con base en la necesidad y a menudo cobran bajos intereses. “Subsidio” significa que no te cobran intereses mientras estés en la escuela o cuando estés ocupado en alguna otra actividad aprobada (por ejemplo, aplazamiento o año de servicio). **Los préstamos no subsidiados** se pueden obtener de forma privada por medio de los bancos locales o del gobierno federal. Generalmente, los préstamos federales no subsidiados también cobran bajos intereses, pero empezarás a deber intereses apenas aceptes el préstamo y utilices el dinero. **Conseguir un empleo** en la universidad mientras estudias, llamado work-study, te permitirá ganar dinero trabajando dentro del campus, por ejemplo en la biblioteca o la cafetería. Esto podría estar incluido como parte del paquete de ayuda financiera. Si decides aceptar una oferta de este tipo de ayuda (work-study), tú o tu familia, quizás tengan que pagar la cantidad por adelantado a la escuela para cubrir la matriculación y otros costos que podrás recobrar más adelante trabajando dentro del campus. Consulta con la oficina de ayuda financiera inmediatamente para que sepas cómo te va afectar en tu factura semestral.

Información sobre costos y accesibilidad financiera

		Cantidad promedio de la ayuda del subsidio/beca y el porcentaje que se recibe	Cantidad promedio de préstamos/autofinanciamiento y porcentaje que se recibe	Endeudamiento promedio al graduarse y porcentaje del préstamo	Costos directos (colegiatura, cuotas, libros, provisiones)	Precio neto por ingresos	Comentario
Libros	<i>Ultimate College Guide 2010 (U.S. News & World Report)</i>	●	●	●	●		Incluye gastos personales como transporte en la subdivisión de costos.
Sitios web	College Navigator	●	●		●	●	La ayuda promedio y el autofinanciamiento no funcionan para los estudiantes universitarios de tiempo completo que recién empiezan. Los promedios consolidados se ofrecen a todos los universitarios.

● - Información y/o funcionalidad completas ○ - Información y/o funcionalidad limitadas

Recursos revisados: septiembre de 2011

3 ¿Cuáles son la calidad y experiencia educativas que se ofrecen en la escuela?

Notarás que esta sección tendrá la mayor parte de elementos de información que debes considerar; esto se debe a que la calidad requiere que revises una mezcla entre datos objetivos y subjetivos.

La acreditación importa

Asistir a una escuela acreditada es importante por dos razones: (1) Muchas instituciones acreditadas no reconocen los créditos o títulos de instituciones no acreditadas. Si asistes a una escuela no acreditada, podrías tener problemas al momento de transferir créditos o al seguir una titulación más avanzada en una institución acreditada; y (2) algunas ayudas financieras solo están disponibles para estudiantes que asisten a una escuela acreditada.

Acreditación. Probablemente hayas escuchado el término “universidad acreditada”, pero ¿qué significa? Las universidades acreditadas cumplen con los estándares mínimos de educación establecidos por agencias de acreditación independientes no gubernamentales. Si estás siguiendo un nuevo programa o título de especialidad, es una buena idea averiguar no solo si la escuela está acreditada, sino también si el programa lo está. (Consulta el cuadro de la izquierda).

La tasa de retención de estudiantes de primer año (o tasa de transferencia externa) mide cuántos estudiantes completaron su primer año y se volvieron a inscribir en la misma escuela el siguiente año (o cuántos se trasladaron a otra escuela). Esta cifra es una forma de pensar en la satisfacción sobre la calidad y experiencia educativas. (Ver página 13)

Tasa de graduación mide cuántos estudiantes que empezaron la escuela como estudiantes de primer año de tiempo completo se graduaron en la escuela en un periodo de 4 ó 6 años. (Ver página 13)

Tipos de oportunidades de aprendizaje y opciones especiales de estudio. Las escuelas ofrecen una variedad de experiencias de aprendizaje, tales como conferencias, laboratorios, pequeños seminarios, pasantías locales o en el extranjero, entre otras. Esto puede marcar la diferencia en lo que aprendes y lo involucrado que estás en tus estudios.

La calidad de las experiencias de aprendizaje. La cantidad de tiempo que los estudiantes utilizan en una variedad de actividades de aprendizaje refleja su compromiso con los estudios. Este es un indicador de la calidad del programa y de la probabilidad de que los estudiantes completen su carrera. Por ejemplo, la cantidad de tiempo que utilizan preparándose para la clase (tarea), trabajando en grupo, escribiendo ensayos, leyendo libros y artículos, participando en debates en clase o hablando con los profesores, etc. A pesar de que muchas escuelas llevan a cabo y participan en encuestas y evaluaciones de aprendizaje y compromiso, solo algunas publican esta información. Debido a la escasez de fuentes para esta información, deberías asegurarte de averiguar cómo una universidad sabe si sus estudiantes están comprometidos efectivamente con su aprendizaje.

Proporción estudiante/facultad y tamaño de la clase. Por lo general, la proporción estudiante/facultad se informa como

un todo para la institución, indicando la cantidad de estudiantes por cada miembro de la facultad. Una baja proporción de estudiantes por facultad podría significar que tendrás una mejor oportunidad de aprendizaje en clases menos congestionadas, donde podrás obtener atención más individualizada. Pero una baja proporción de estudiantes/facultad podría significar que una gran cantidad del personal administrativo está en el campus encargado de otros servicios, especialmente en las instituciones de investigación, donde las obligaciones de los catedráticos van más allá de la enseñanza. Fíjate en esta medida y en el tamaño promedio de la clase, pero también averigua el tamaño promedio de la clase de tu especialización o programa y el tamaño de la clase en las clases introductorias en comparación con el de las clases avanzadas.

Asesoramiento académico y programas de ayuda. No todas las escuelas ofrecen recursos como tutoría, ayuda para la redacción o asesoramiento académico. Si una escuela ofrece la cantidad suficiente de estos recursos, esto podría marcar una gran diferencia en la posibilidad de completar tu carrera. También podrías querer revisar si la escuela ofrece programas para ayudar a los estudiantes a planificar para después de su graduación, por ejemplo, programas de pasantías, centro de orientación profesional o un seminario para redactar un currículum vitae. Si bien muchas guías mencionan estos servicios, tú deberías preguntar en la escuela acerca de los programas o servicios que consideras importantes.

Clases nocturnas o en los fines de semana u opciones de educación a distancia. Muchas escuelas ofrecen horarios de clase flexibles que se acomodan a una variedad de necesidades, tales como las de estudiantes que tratan de maniobrar entre el cuidado de sus familias y sus empleos. Algunas guías mencionan las escuelas que ofrecen opciones de educación a distancia o en línea, pero de todas formas deberías confirmar si esas opciones están disponibles para el programa en el que estás interesado. Para las clases nocturnas o en los fines de semana, pregunta en la escuela si dichos horarios flexibles están disponibles para todas las clases que necesitarás para completar tu carrera (cursos introductorios y de tu especialidad).

Instalaciones del campus. La cantidad y calidad de las bibliotecas, laboratorios y centros de arte, te pueden dar una idea de qué tan bien equipada está una escuela para ayudarte en

Retención y graduación

• • • • • • • • • •

Estos son indicadores importantes, pero no medidas de calidad absolutas. Compara las tasas de retención y graduación de las escuelas de tu lista. Si algunas tienen tasas menores que otras, investiga cuáles podrían ser las razones. Por ejemplo, ¿los paquetes de ayuda financiera se reducen después del primer año? ¿La escuela ofrece buenos programas de asesoramiento y orientación? Ten en cuenta que si la escuela cuenta con un gran número de estudiantes a medio tiempo o en programas de titulación combinados, dichos estudiantes podrían pasar más de 4 años estudiando para graduarse, lo que podría desviar los resultados. Otro factor que puede afectar la tasa de graduación es si la escuela hace una oferta especial para atraer a estudiantes de transferencia, a menudo los estudiantes de transferencia no son incluidos en la tasa de graduación aunque se hayan graduado. Sería útil que conozcas las tasas de retención y graduación para el programa específico de tu interés. Estas son exactamente la clase de percepciones que un asesor de admisión debería poder brindar.

tu especialidad y en los intereses que pudieras desarrollar en otras áreas de estudio. El acceso a dichos recursos es aún más importante si el campus está muy alejado de una ciudad o centro cultural.

Información sobre calidad y experiencia educativa

		Disponibilidad de clases nocturnas y en los fines de semana (FS)/clases de educación a distancia (ED)	Tasa de graduación en un periodo de 4 6 6 años	Proporción estudiante/facultad y/o tamaño de la clase	Calidad de las experiencias de aprendizaje	Tipos de oportunidades de aprendizaje/ opciones especiales de estudio	Instalaciones del campus (bibliotecas, laboratorios, centros de arte)	Disponibilidad de asesoramiento académico y programas de ayuda	Tasa de retención/transferencia externa	Comentarios
Libros	<i>College Handbook 2011</i>	ED/ FS	●	●		●	●	●	●	Contiene información detallada sobre el tamaño de la clase.
Sitios web	College Portrait of Undergraduate Education		●	●	●	●			●	Ya que la información es escasa para varios cientos de universidades públicas participantes, es posible que una escuela de tu interés no esté incluida. Incluimos este sitio aquí porque es la única fuente que publica información sobre la participación en diversas actividades de aprendizaje, por ejemplo, el porcentaje de seguimiento de pasantías o el tiempo que se usa en proyectos grupales.
	College Prowler		●	●		●	●	●	●	Este sitio incorpora información de una encuesta estudiantil sobre la enseñanza y la experiencia académica, y contiene información detallada sobre tamaños de clases.
	The Princeton Review	ED/ FS	●	●		●	●	○	●	Se utilizan opiniones extraídas de encuestas para darte una idea de la experiencia académica. Se ofrece información sobre el tamaño frecuente de las clases, tamaño frecuente del laboratorio y proporción de estudiante-facultad total, pero no sobre experiencias de aprendizaje.
	U.S. News & World Report's College Search	ED	●	●		○	●	●	●	Puedes encontrar información sobre educación a distancia utilizando la herramienta de búsqueda. También contiene información detallada sobre el tamaño de las clases.

● - Información y/o funcionalidad completas ○ - Información y/o funcionalidad limitadas

Recursos revisados: septiembre de 2011

4 ¿Qué clase de ambiente ofrece la universidad?

Algunos atributos de una escuela te pueden ayudar a evaluar el tipo de experiencia que puedes esperar de la misma. Entre estos están la “personalidad” de la universidad, su ubicación, el número total de estudiantes inscritos y las oportunidades de vida social. Les echaremos un vistazo más adelante. Muchas guías incluyen comentarios de los estudiantes sobre una escuela. Tal como cualquier análisis de usuario, no dejes que un comentario negativo te aleje de una escuela. En lugar de eso, usa esta información para ayudarte a realizar buenas preguntas a los estudiantes y ex-alumnos que conocerás cuando visites el campus.

La apariencia, atmósfera y personalidad del campus

pueden afectar toda tu experiencia y el éxito en la escuela. Puedes hacerte una idea de ello a través de imágenes y videos disponibles en el sitio web de una universidad, descripciones de tus amigos y familiares que hayan asistido a la escuela o hayan visto el campus y, desde luego, de tu propia visita al campus. Descubre si la personalidad del campus (si el ambiente es competitivo, si hay clubes y deportes, fraternidades y hermandades, etc.) es lo que estás buscando en una universidad.

Ubicación física e inscripción estudiantil. Serás capaz de encontrar información sobre la ubicación de la escuela (urbana, rural, suburbana, etc.) y el número de estudiantes inscritos en la mayor parte de las guías y sitios web de las universida-

¿Sueños de una gran escuela en un ambiente urbano?

Quizás has soñado con ir a una escuela en una gran ciudad para tener acceso a eventos culturales, o quizás eres un atleta y piensas que un escenario rural o suburbano te ofrecerá nuevos retos. Es cierto, pero debes estar seguro de que el verdadero ambiente en una escuela en particular cumpla con tus expectativas. Por ejemplo, puede que un campus rural o suburbano no necesariamente cuente con programas de deporte más sólidos, así como un campus urbano puede tener o no fácil acceso a un supermercado u oportunidades educativas dentro de una ciudad. De la misma manera, confirma que tus ideas sobre el número de estudiantes inscritos sean precisas. Una población estudiantil extensa no necesariamente significa que no pasarás mucho tiempo con los profesores, eso dependerá del tipo de clase en la que estés y de tu especialidad, pero tampoco garantiza diversidad. Fíjate en la ubicación física y la cantidad de población estudiantil, así como en otros datos demográficos que te importen, tales como el equilibrio de género o diversidad étnica en la universidad (disponible en la mayoría de perfiles) y en el programa que estás interesado en seguir (revisalo con la escuela).

des. Consulta el cuadro de texto complementario para saber cómo considerar esta información en contexto.

Tanto los tipos de programas extracurriculares como los co-curriculares (como organizaciones estudiantiles y deportes dentro de la universidad) pueden ser importantes. Estos programas te pueden ayudar a mantenerte equilibrado en medio de las nuevas demandas de la escuela, formar una red social de ayuda en el campus y para el desarrollo de la carrera, y tener nuevas experiencias, que para muchos estudiantes son el beneficio clave de estar en el campus.

Información sobre el ambiente de la universidad

		Apariencia, atmósfera y personalidad del campus	Tipos de programas extracurriculares	Número de estudiantes inscritos	Ubicación física	Comentarios
Libros	<i>Colleges of Distinction</i>	●	○	●	○	Las descripciones de los tipos de programas extracurriculares y ubicaciones físicas están incluidas en la narración.
	<i>Fiske Guide to Colleges</i>	●	○	●	●	Las descripciones de los tipos de programas extracurriculares están incluidas en la narración.
Sitios web	College Confidential	●	●	●	●	La cobertura de la apariencia, personalidad y atmósfera se ha extraído de comentarios de los estudiantes y encuestas.
	College Prowler	●	●	●	●	Una característica única es la libreta de notas que agrega los comentarios de los usuarios a una nota que describe la apariencia, personalidad y atmósfera.
	The Princeton Review	○	●	●	●	Se abordan la apariencia, personalidad y atmósfera del campus según la opinión seleccionada de los estudiantes. Ofrece información muy detallada sobre los programas extracurriculares y las oportunidades.
	U.S. News & World Report's College Search	●	●	●	●	Cubre cada elemento central, pero su versión gratuita ofrece detalles mínimos sobre la composición de la población estudiantil y las actividades extracurriculares.
	StateUniversity.com	●	○	●	●	Las descripciones sobre la apariencia, personalidad y atmósfera del campus, así como los tipos de programas extracurriculares, están incluidas en la narración.

● - Información y/o funcionalidad completas ○ - Información y/o funcionalidad limitadas

Recursos revisados: septiembre de 2011

Comparar

Revisa la información que has recopilado. Es posible que en este momento hayas descartado algunas escuelas que consideraste al inicio y agregado algunas otras. Ahora concéntrate en los factores que son más importantes para ti, incluso si no son los que mencionamos en esta guía. Por ejemplo, considera preguntas como: ¿En qué se diferencia el plan de estudios para mis especialidades con las escuelas de mi lista? ¿Existen factores que hagan a una escuela más o menos accesible que otra? ¿La escuela ofrece los tipos de experiencia de aprendizaje que me interesan? ¿Ofrece los servicios de asistencia que necesito para tener éxito? ¿Encontraré actividades divertidas en este nuevo ambiente que me ayuden a mantenerme equilibrado?

Ahora ya debes tener menos de doce escuelas en tu lista de alternativas. Utiliza la **Hoja de comparación de universidades** (al reverso de este folleto) para realizar una comparación en paralelo. Si la escuela que te ilusionaba al inicio no cumple con tus expectativas en esta comparación, vuelve a revisar lo que te gustaba de la escuela y la información que has obtenido, es posible que algo que no consideraste sea más importante para ti de lo que pensabas. Si deseas, puedes retroceder y **Buscar** más escuelas que cumplan con esta importante cualidad para **Explorar** y **Comparar**.

Reduciendo opciones.

Ya es hora de descubrir qué escuelas debes conservar en tu lista y qué otras debes descartar.



¿Qué más necesitas saber?

Responder las cuatro preguntas de esta guía te dará más de lo que necesitas. Pero es posible que experimentes situaciones únicas que requieran información adicional.



Consideraciones adicionales

En la parte inferior hemos resaltado algunos otros criterios comunes así como recursos que creemos que te pueden ayudar.

¿Inquietudes sobre la admisión?

Si crees que las bajas calificaciones o los bajos puntajes en las pruebas te impedirán entrar a una buena escuela, revisa los perfiles de las escuelas en *Colleges That Change Lives* y *Colleges of Distinction*. Ambos recursos muestran las escuelas menos competitivas a nivel académico que cuentan con entornos que favorecen el aprendizaje.

Los sitios web que recomendamos en la sección **Buscar** pueden ayudarte a identificar escuelas utilizando los filtros para las calificaciones y los puntajes de las pruebas o el porcentaje de solicitudes aceptadas (lo que generalmente se conoce como “selectividad”). Las siguientes guías impresas ofrecen una lista de las escuelas menos selectivas o no competitivas: *Ultimate College Guide*, *Four-Year Colleges*, *College Handbook*, *Profiles of American Colleges* y *Guide to Colleges*.

Guardería

Si estás buscando una escuela con guardería en el campus, el sitio web College Confidential te permitirá buscar escuelas que ofrezcan dicho servicio.

Servicios para discapacitados

Para encontrar servicios de asistencia específicos para discapacitados, utiliza los filtros personalizados de los sitios web College Board's College Search y College Confidential. Además, revisa la *Ultimate College Guide*, que ofrece una descripción más extensa sobre los servicios de asistencia para discapacitados disponibles, criterios específicos de admisión y el número de estudiantes que reciben estos servicios. (Ten en cuenta que es posible que esta información no esté disponible para todas las escuelas).

El primero en la familia que asiste a la universidad

Incluso si eres el primero en la familia en asistir a la universidad, habla con tu familia sobre tu investigación de universidades y escucha lo que piensan. Ellos pueden ser un sistema de

apoyo muy importante para ti mientras estés en la universidad, aunque no puedan darte consejos específicos sobre las universidades o la experiencia universitaria.

También puedes visitar el sitio web First in the Family. Además de orientarte y ofrecerte recursos, el sitio web incluye videos en los que los estudiantes universitarios de primera generación describen los retos que afrontaron y las estrategias que utilizaron para vencerlos.

Servicios militares

Algunos estudiantes con los que hablamos eran veteranos o militares en servicio. Ellos nos dijeron que es muy importante contar en el campus con personal especializado en las necesidades de los veteranos. En la sección de educación de Military.com puedes conocer más sobre la aceptación de la Ley de Reajuste de los Militares de 1944 (Ley GI Bill) y obtener créditos universitarios por tu experiencia militar. Asimismo, dos sitios web indican qué escuelas ofrecen orientación y servicios para veteranos: College Board's College Search y College Confidential. Ninguna de las herramientas que revisamos se puede filtrar por dicho criterio.

Transferencias

Si estás pensando en transferirte a un programa de cuatro años, revisa los perfiles en el sitio web College Board's College Search o *Ultimate College Guide* para obtener



Atención a los estudiantes de secundaria

Empezar temprano en la investigación de universidades es algo lógico puesto que puedes hacer mucho para incrementar tu preparación y confianza al momento de elegir.

- Habla con tu consejero académico y/o profesores sobre el programa adecuado. ¿Necesitarás dedicarle unos años al estudio de un idioma extranjero? ¿Matemáticas? ¿Ciencias?
- Averigua si tu escuela secundaria tiene cursos o programas que te permitan obtener créditos universitarios.
- Las actividades extracurriculares causan gran impresión en las universidades. ¿Hay algún deporte o club en el que te gustaría participar?

Un recurso muy útil para reflexionar en tus fortalezas, debilidades, carencias e intereses es *Thinking About College? A Student Preparation Toolkit*. (Ver página 21)

información sobre los servicios de asistencia disponibles para estudiantes transferidos, el número de estudiantes transferidos que postularon y fueron admitidos, el número de créditos requeridos y la calificación mínima necesaria por crédito para calificar a la transferencia. Ten en cuenta que no todos los créditos serán transferibles. Habla sobre ello con un asesor universitario.

Haz buenas preguntas

En este documento te sugerimos preguntas que puedes hacer a los representantes de admisión. *Una guía de bolsillo para escoger una universidad: Preguntas a hacer en tus visitas universitarias* (ver página 21) incluye preguntas sobre los temas que hemos cubierto al igual que muchos otros más. Hemos resaltado algunas preguntas a continuación. Usa las preguntas tal como están o como modelo para formular las tuyas.

- ¿Qué tipos de planificación académica y servicios de colocación laboral están disponibles?
- ¿Qué porcentaje de estudiantes hace servicio comunitario?
- ¿Se requiere experiencia o un proyecto de último año para la especialización?
- ¿Los estudiantes interactúan con otros estudiantes que tienen diferentes puntos de vista social, político o religioso, o diferentes orígenes étnico y racial?
- ¿Qué hace la universidad para asegurarse de que te graduarás a tiempo?
- ¿Los estudiantes y los profesores trabajan juntos en comités y proyectos aparte de lo que realizan en clase?



Recursos adicionales

Recomendamos varios recursos en línea en esta guía que no forman parte de nuestro cuadro de comparación. Todos ellos ofrecen una extensa orientación para ayudarte a pensar sobre cómo investigar universidades, y decidir a qué universidad asistir y, por último, someter tu solicitud.

Colleges that Change Lives

ctcl.org

Este es el libro al que se recurre para ver 1) escuelas que hacen su mejor esfuerzo con el fin de brindar servicios a los estudiantes y apoyarlos a ser exitosos, 2) algunas perspectivas, en la etapa inicial del proceso, que pudieras tener fuera de la escuela, y 3) para la etapa final del proceso, si incluye una escuela de tu lista.

First in the Family

firstinthefamily.org

Este sitio web tiene dos “vistas”, una para estudiantes de secundaria y otra para estudiantes universitarios. El contenido se enfoca en la información relevante para ingresar y mantenerse en la universidad. Hay videos que muestran valiosas perspectivas de estudiantes y familias sobre la experiencia universitaria, así como un libro en línea que contiene orientación y experiencias de y para estudiantes.

Military.com (sección educativa)

military.com/education

La sección educativa de este gran sitio comunitario y noticioso ofrece información y herramientas para saber cómo encontrar un campus que acepte la Ley GI Bill y otorgue créditos o exámenes de clasificación que reconozcan tu experiencia militar y educación previa (mira “School Finder”).

My Next Move

mynextmove.org

El sitio web del Departamento de Trabajo (Department of Labor) de EE. UU. ofrece orientación sobre carreras, que incluye proyecciones laborales, preguntas que ayudan a determinar qué carrera es la adecuada de acuerdo a tus intereses y enlaces para oportunidades de aprendizaje.

Una guía de bolsillo para escoger una universidad: Preguntas a hacer en tus visitas universitarias

nsse.iub.edu/html/pocket_guide_intro.cfm

El Centro de Investigación sobre Educación Post-secundaria de la Facultad de Educación de la Universidad de Indiana genera una serie de encuestas académicas para tratar de cuantificar el compromiso académico y la calidad de educación. La Guía de bolsillo muestra el punto central de dichas encuestas, resaltando las carencias y experiencias de los estudiantes como factores clave en el proceso de tomas de decisión y selección de universidad.

Student Aid on the Web

studentaid.ed.gov

El sitio web del Departamento de Educación de EE. UU. ofrece herramientas para calcular costos y ayuda financiera, buscar becas y encontrar fechas límite de presentación de solicitudes. Registrarse es muy útil. Puedes transferir la información de tu cuenta MyFSA a tu solicitud gratuita de ayuda federal para estudiantes (FAFSA), y utilizarla para completar las solicitudes para las universidades. Existe un sitio de demostración para la FAFSA donde podrás completar un formulario sin tener que enviar ninguna información. Si no sabes qué hacer, puedes llamar a un número gratuito (durante la mañana y tarde) para resolver tus dudas sobre los formularios, el sitio web y el proceso. Todo se encuentra en el icono “Contáctenos”.

Thinking about College? A Student Preparation Toolkit

sx101.businessinnovationfactory.com/files/student_preparation_toolkit.pdf

Business Innovation Factory (BIF) es eficaz al buscar e informar qué piensan los estudiantes sobre la universidad. El kit de herramientas resalta lo que la BIF ha identificado como criterios clave para estudiantes que se preparan de manera autodidacta, no solo académicamente sino también psicológicamente, para ingresar a la universidad.

La siguiente tabla ofrece los resultados de nuestra evaluación sobre conocidos directorios de universidades en línea y en formato impreso. Los círculos sólidos y huecos indican la cobertura. Las proporciones indican cuántos elementos un perfil de universidad tomó de esa fuente en relación al número de elementos resaltados anteriormente. Por ejemplo, un "3/7" en la columna de costo y accesibilidad financiera significa que el recurso brinda solo 3 de los 7 elementos importantes de información que buscamos.

Comparación de guías y directorios

Sitios web	Escuelas incluidas	Filtros de programas de titulación	Herramientas que se ofrecen	Elementos de información cubiertos*				Comentarios
				Programas de estudio	Costos y accesibilidad financiera	Calidad y experiencia educativas	Ambiente de la universidad	
College Board's College Search collegeboard.com y MyRoad by College Board myroad.com	Cantidad aproximada de escuelas incluidas	4,000				3/4		El registro gratuito te permite guardar listas de escuelas e información personal (por ejemplo, puntuaciones de exámenes, preferencias) así como comparar universidades. MyRoad se diferencia de la búsqueda de universidades de College Board en dos maneras importantes: 1) requiere que te registres (es gratis si el usuario se ha registrado en el Examen de Aptitud Académica Preliminar (PSAT), de lo contrario te costará \$20), y 2) ofrece varias características para futuros estudiantes, incluidas evaluaciones de personalidad, orientación en carreras y especialidades, así como consejos para que puedas aprobar la secundaria. (high school).
	Escuelas virtuales	●		●		6/8		
	Privadas	●		●		4/8		
	Públicas	●		●		2/2		
College Confidential collegeconfidential.com y College View collegeview.com	Cantidad aproximada de escuelas incluidas	4,000				4/4		College Confidential permite a los usuarios registrados publicar revisiones, fotos y videos, así como participar en debates. No necesitas registrarte si solo quieres leer la información. Aparte de eso, es casi igual a College View. La herramienta de búsqueda de la universidad, que maneja ambos sitios, te permite medir tu criterio según lo que consideras importante.
	Escuelas virtuales	●		●		6/8		
	Privadas	●		●		3/8		
	Públicas	●		●		2/2		

● - Información y/o funcionalidad completas ○ - Información y/o funcionalidad limitadas

* Indica cuántos elementos de información específica revisados estaban disponibles. Los números de color anaranjado indican que uno o más elementos de información no estaban completos.

Recursos revisados: septiembre de 2011

Comparación de guías y directorios

Sitios web	Escuelas incluidas				Filtros de programas de titulación				Herramientas que se ofrecen				Elementos de información cubiertos*				Comentarios
	Públicas	Privadas	Escuelas virtuales	Cantidad aproximada de escuelas incluidas	Título de 4 años	Título de 2 años	Certificado	Educación a distancia (en línea)	Orientación	Comparación en paralelo	Filtros	Sugerencia de universidades	Programas de estudio	Costos y accesibilidad financiera	Calidad y experiencia educativas	Ambiente de la universidad	
College Navigator nces.ed.gov/collegenavigator	●	●	●	4,500	●	●	○		●	●			2/2	6/8	5/8	3/4	Este sitio del Departamento de Educación te vincula a otros sitios del estado que ofrecen información sobre ayuda financiera, carreras, preparación para la universidad y selección de una especialidad.
College Portrait of Undergraduate Education collegeportraits.org	●			300	●	●				●			0	5/8	5/8	1/4	Un sitio verdaderamente valioso por su información en experiencias de estudiantes y resultados de aprendizaje, los cuales son indicadores importantes de la calidad de la experiencia educativa en la universidad.
College Prowler collegeprowler.com	●	●	●	7,000	●	●	●		●		●		1/2	5/8	6/8	4/4	El registro gratuito te permite guardar listas de escuelas, rastrear fechas límite importantes e ingresar información personal para ayudarte a calcular el costo de asistir a varias escuelas. Una característica única del sitio es la "boleta de notas", la cual califica diversas características del ambiente del campus y la experiencia basándose en la información registrada por el estudiante.

● - Información y/o funcionalidad completas ○ - Información y/o funcionalidad limitadas

* Indica cuántos elementos de información específica revisados estaban disponibles. Los números de color anaranjado indican que uno o más elementos de información no estaban completos.

Recursos revisados: septiembre de 2011

Comparación de guías y directorios

Sitios web	Escuelas incluidas	Filtros de programas de titulación	Herramientas que se ofrecen	Elementos de información cubiertos*				Comentarios
				Programas de estudio	Costos y accesibilidad financiera	Calidad y experiencia educativas	Ambiente de la universidad	
College Results collegeresults.org	Cantidad aproximada de escuelas incluidas	2,100			4/8	3/8	2/4	El sitio ofrece una búsqueda sofisticada y herramientas de comparación, los resultados se reportan con tasa de graduación como un soporte cuyos elementos de información adicional pueden ser evaluados. La característica de registro no se encuentra disponible. Los usuarios pueden guardar información sobre las escuelas en una lista durante una sesión pero cuando la sesión expira la lista se borra.
	Escuelas virtuales	●						
	Privadas	●						
	Públicas	●						
StudentEdge by Peterson's studentedge.com y Peterson's School Finder petersons.com	Cantidad aproximada de escuelas incluidas	4,700			4/8	5/8	3/4	StudentEdge by Peterson's requiere que te registres (pero es gratuito), incluye mucho menos anuncios, permite comparaciones en paralelo y tiene una interface de búsqueda más amplia. Ambos sitios te permiten reducir un primer grupo de resultados por tipo de universidad, incluidos los programas en línea.
	Escuelas virtuales	●	○					
	Privadas	●						
	Públicas	●						
The Princeton Review princetonreview.com	Cantidad aproximada de escuelas incluidas	4,000			5/8	7/8	4/4	Este portal de preparación para exámenes ofrece reseñas que incluyen una combinación de información en estadísticas y opiniones de los estudiantes. Es mejor buscar escuelas específicas o leer detenidamente las listas predefinidas. Te permite registrarte para guardar listas de escuelas y calificarlas.
	Escuelas virtuales	●						
	Privadas	●						
	Públicas	●						

● - Información y/o funcionalidad completas ○ - Información y/o funcionalidad limitadas

* Indica cuántos elementos de información específica revisados estaban disponibles. Los números de color anaranjado indican que uno o más elementos de información no estaban completos.

Recursos revisados: septiembre de 2011

Comparación de guías y directorios

Sitios web	Escuelas incluidas	Filtros de programas de titulación	Herramientas que se ofrecen	Elementos de información cubiertos*				Comentarios
				Programas de estudio	Costos y accesibilidad financiera	Calidad y experiencia educativas	Ambiente de la universidad	
U.S. News & World Report's College Search colleges.usnews.rankingsandreviews.com/best-colleges	Cantidad aproximada de escuelas incluidas	1,800			4/4	7/8	4/4	Te permite buscar títulos con estudios virtuales según el tipo de especialidad y título.
	Escuelas virtuales	●	●	●		5/8		
	Privadas	●	●	●		0		
	Públicas	●	●	●		1/2		
StateUniversity.com stateuniversity.com	Cantidad aproximada de escuelas incluidas	2,000				5/8	4/4	Un sitio web cargado de publicidad que ofrece funciones de búsqueda limitadas. Se despliega bastante información en los perfiles. Este es el sitio más útil para comparar carreras, así como escuelas de 2 y 4 años, investigar sobre escuelas no acreditadas y buscar escuelas específicas.
	Escuelas virtuales	●	●	○				
	Privadas	●	●	●				
	Públicas	●	●	●				

● - Información y/o funcionalidad completas ○ - Información y/o funcionalidad limitadas

*Indica cuántos elementos de información específica revisados estaban disponibles. Los números de color anaranjado indican que uno o más elementos de información no estaban completos.

Recursos revisados: septiembre de 2011

Comparación de guías y directorios

Libros	Escuelas incluidas				Filtros de programas de titulación				Herramientas que se ofrecen			Elementos de información cubiertos*			
	Públicas	Privadas	Escuelas virtuales	Cantidad aproximada de escuelas incluidas	Título de 4 años	Título de 2 años	Certificado	Educación a distancia (en línea)	Comparación en paralelo	Filtros	Sugerencia de universidades	Programas de estudio	Costos y accesibilidad financiera	Calidad y experiencia educativas	Ambiente de la universidad
Libros Book of Majors 2011 (College Board) Para ver la edición web limitada, visita: collegeboard.com y/o myroad.com	●	●	●	3,600				○	●		2/2	0	0	0	Comentarios Este directorio es un recurso ideal para investigar carreras y buscar universidades según la especialidad y el título. No incluye perfiles detallados de universidades, por lo que debes utilizar otros recursos para poder obtener más información sobre las mismas. Gran parte del contenido de esta publicación se encuentra en los dos sitios web de College Board a los que se hizo referencia anteriormente.
283 Great Colleges (©2008 Spark Notes) Para ver la edición web limitada, visita: sparknotes.com/college	●	●		283				○	●	●	0	1/8	1/8	3/4	Esta guía con estilo editorial ofrece una perspectiva sobre cómo considerar las universidades y la búsqueda de universidades. Las escuelas se dividen en varias categorías. Un pequeño cuestionario identifica qué categorías son las más adecuadas para el usuario. Al contar con un alcance y datos limitados, esta guía es la más útil en la primera etapa del proceso para obtener una perspectiva de las "mejores" universidades y, más adelante en el proceso, si una escuela que es de tu interés particular está incluida en la guía. La guía en línea ofrece un contenido descriptivo, pero no cubre la mayoría de los elementos de información.
Profiles of American Colleges 2011 (Barron's) Para ver la edición web, visita: www.barronspac.com	●	●		1,700				●	●		1/2	4/8	4/8	3/4	Los perfiles incluyen información sobre planes de estudio principales y requeridos, servicios para discapacitados y opciones de títulos, por ejemplo, Títulos de asociados. El Índice de especialidades ofrece una comparación en paralelo de las escuelas con columnas para los títulos que ofrecen, la colegiatura y la selectividad. Con regularidad se proporciona información financiera en los perfiles de las escuelas.

● - Información y/o funcionalidad completas ○ - Información y/o funcionalidad limitadas

* Indica cuántos elementos de información específica revisados estaban disponibles. Los números de color anaranjado indican que uno o más elementos de información no estaban completos.

Recursos revisados: septiembre de 2011

Comparación de guías y directorios

Libros	Escuelas incluidas				Filtros de programas de titulación				Herramientas que se ofrecen			Elementos de información cubiertos*				Comentarios
	Públicas	Privadas	Escuelas virtuales	Cantidad aproximada de escuelas incluidas	Título de 4 años	Título de 2 años	Certificado	Educación a distancia (en línea)	Comparación en paralelo	Filtros	Sugerencia de universidades	Programas de estudio	Costos y accesibilidad financiera	Calidad y experiencia educativas	Ambiente de la universidad	
College Handbook 2011 (College Board) Para ver la edición web, visita: collegesearch.collegeboard.com/search/adv_typeofschool.jsp	●	●	●	3,800	●	●	●		●			1/2	3/8	7/8	3/4	En esta guía, vale la pena resaltar el Glosario de términos y los perfiles de las escuelas, que contienen información sobre servicios para discapacitados. Los cuantiosos índices actúan como filtros que ofrecen listas según especialidad, selectividad, etc.
Colleges of Distinction (©2008 Student Horizons) Para ver la edición web, visita: collegesofdistinction.com	●	●	●	200					●			1/2	1/8	5/8	4/4	Esta guía con estilo editorial es la más útil en la primera etapa del proceso de búsqueda para obtener una perspectiva sobre cómo considerar las universidades y, más adelante, cuando estés listo para postular, si cuenta con información de una escuela que te interesa. La guía en línea no es idéntica a la edición impresa.
Complete Book of Colleges 2011 (The Princeton Review) Para ver la edición web, visita: princetonreview.com	●	●	●	1,600					●			1/2	4/8	6/8	4/4	Si bien se centra en las escuelas de cuatro años con campus físicos, esta guía también ofrece información sobre algunas escuelas virtuales. Los perfiles son breves, pero en la segunda sección del libro se presentan otros más amplios (donde las escuelas mencionadas pagaron para ser incluidas). En el contenido patrocinado se incluye información sobre algunos servicios para discapacitados.

● - Información y/o funcionalidad completas ○ - Información y/o funcionalidad limitadas

* Indica cuántos elementos de información específica revisados estaban disponibles. Los números de color anaranjado indican que uno o más elementos de información no estaban completos.

Recursos revisados: septiembre de 2011

Comparación de guías y directorios

Libros	Escuelas incluidas				Filtros de programas de titulación				Herramientas que se ofrecen			Elementos de información cubiertos*				Comentarios
	Públicas	Privadas	Escuelas virtuales	Cantidad aproximada de escuelas incluidas	Título de 4 años	Título de 2 años	Certificado	Educación a distancia (en línea)	Comparación en paralelo	Filtros	Sugerencia de universidades	Programas de estudio	Costos y accesibilidad financiera	Calidad y experiencia educativas	Ambiente de la universidad	
Guide to Colleges 2011 (Fiske) Para ver la edición web, visita: petersons.com	●	●		300					●	●		0	5/8	4/4	Esta guía con estilo editorial compara escuelas a partir de cuatro factores: Costo, programa académico, vida social y calidad de vida. Desafortunadamente, la escala es difícil de descifrar, por ejemplo, no queda claro qué escuela obtendría una calificación de 1. Considera explorar esta guía en la primera etapa para entender el panorama de opciones y, más adelante, si una escuela que te gusta se incluye en la guía. Un elemento particularmente útil en el libro es el índice de escuelas que brindan "un sólido apoyo a estudiantes con dificultades de aprendizaje".	
Four-Year Colleges 2011 (Peterson's) Para ver la edición web, visita: petersons.com	●	●		2,500				●	●		1/2	1/8	2/8	2/4	Perfiles breves de 2,500 escuelas seguidos de información detallada de escuelas seleccionadas (aproximadamente 500). La información detallada es escrita en gran medida por los decanos de admisión e incluye más datos sobre muchos aspectos de costo, calidad y experiencia educativa.	
The Best 373 Colleges 2011 (The Princeton Review) Para ver la edición web, visita: princetonreview.com	●	●		373				●	●	●	1/2	5/8	1/8	4/4	Esta guía con estilo editorial ofrece diversas listas (algunas más útiles y significativas que otras) para identificar las escuelas de interés.	
Ultimate College Guide 2010 (U.S. News and World Report) Para ver la edición web, visita: colleges.usnews.rankingsandreviews.com/best-colleges	●	●		1,400				●	●		1/2	7/8	6/8	2/4	Además de contar con cuantiosas listas e índices, esta guía ofrece algunas comparaciones de universidades según determinados criterios, como el costo. A diferencia de la mayoría de las guías, este directorio ofrece información detallada en los perfiles sobre servicios para discapacitados, incluida la cantidad de estudiantes que reciben los servicios y los servicios específicos que se brindan.	

● - Información y/o funcionalidad completas ○ - Información y/o funcionalidad limitadas

*Indica cuántos elementos de información específica revisados estaban disponibles. Los números de color anaranjado indican que uno o más elementos de información no estaban completos.

Recursos revisados: septiembre de 2011

Luego de la investigación

Aplicar (o reconsiderar)

Si has seguido los pasos de esta guía, ya deberías tener una buena noción de lo que te pueden ofrecer diversas universidades. Ahora también sabes cómo encontrar la información que necesitas sobre las escuelas nuevas que podrías agregar a tu lista y cuentas con una estrategia para compararlas con tus opciones originales.

El siguiente paso que necesitas tomar es comunicarles a las universidades lo que tú tienes que ofrecerles. Una vez más, los consejeros académicos y de admisión, así como los bibliotecarios públicos, pueden ser importantes para ayudarte a preparar tu solicitud, escribir un ensayo de admisión efectivo e identificar importantes fechas límite. Ahora que ya has pasado por todos los pasos de esta guía—**Buscar, Explorar, Comparar**—probablemente te será más fácil completar tus solicitudes y preparar tus ensayos ya que entiendes exactamente por qué tú y la escuela hacen un buen par. ¡Lo único que debes hacer ahora es persuadir a las escuelas en tus solicitudes!

La universidad a la que decidas finalmente asistir es una decisión importante, así que ¡vale la pena el tiempo que has invertido en investigar! Sin embargo, debes saber que tu decisión no es algo inalterable. Siempre puedes transferirte a una escuela diferente si tu situación e intereses cambian. Ahora que ya sabes cómo investigar universidades, tienes una estrategia para evaluar tus opciones en el presente y el futuro.

¿Crees que solo existe una escuela perfecta para ti? Piénsalo de nuevo. Asegúrate de leer esto . . .



¿Crees que solo existe una escuela perfecta para ti?

Con frecuencia, los consejeros de secundaria y admisión hablarán sobre lo importante que es encontrar la “compatibilidad” correcta entre tú y una escuela. Como lo mencionamos anteriormente en esta guía, una buena compatibilidad significa que una escuela tiene lo que tú quieres y viceversa. Pero esto no implica que haya solo una compatibilidad correcta. Varias escuelas pueden tener lo que tú quieres y necesitas.

Hay gran cantidad de universidades y como comprobarás rápidamente al visitar sus sitios web y ver sus materiales publicitarios, a veces puede ser difícil diferenciarlas. Algunas universidades aseguran su excelencia en un área determinada, ya sea en el área de ciencias, ingeniería, investigación o humanidades; todas estas escuelas compiten con otras escuelas que afirman lo mismo, con regularidad dentro del mismo estado o región. El investigar la escuela, buscar información equiparable, hacer buenas preguntas y pensar en lo que es más importante para ti debería permitirte identificar más de un buen grupo de escuelas a las que vale la pena postular. Cualquiera de estas —más que una mítica “escuela soñada”— podría ser una buena opción.

Hoja de información sobre la universidad

Nombre de la universidad: _____ Sedes: _____

Visita al campus: Si _____ No _____ Conversación con el representante de admisión: Si _____ No _____

Utiliza una copia de esta hoja para cada universidad que estés considerando. Obtén y registra la información resaltada que aparece a continuación y utiliza dicha información para responder a las preguntas clave. Evalúa qué tan bien cada escuela satisface tus necesidades para cada una de las cuatro preguntas. Decide si satisface tus necesidades de manera excelente (puntaje alto), aceptable (puntaje promedio) o deficiente (puntaje bajo) en un área en particular. Cuando termines de hacerlo, reúne todas estas hojas y registra las evaluaciones de resumen en la Hoja de comparación de universidades. De esa manera podrás evaluar todas las escuelas en paralelo.

1 ¿La universidad ofrece lo que deseo estudiar?

La titulación que deseo obtener de esta escuela (marca tu respuesta con un círculo): Certificado, título de 2 años, título de 4 años, programa de titulación combinado, programa de titulación acelerado

Especialidades que podría seguir:

Opciones especiales de estudio que me interesan (por ejemplo, estudios en el exterior, pasantías, etc.):

Puntaje alto **Puntaje promedio** **Puntaje bajo**

.....

2 ¿Cuánto costará? ¿Puedo costear mis estudios?

Costos publicados

Colegiatura: _____

Cuotas: _____

Alojamiento y alimentación: _____

Gastos de transporte: _____

Otro: _____

Fuentes de ayuda y financiamiento

Ayuda financiera no reembolsable promedio: _____

% de personas con ayuda financiera: _____

Autofinanciamiento promedio _____

% de personas con autofinanciamiento: _____

Endeudamiento promedio del estudiante al graduarse: _____

% de personas con préstamos: _____

Precio neto para mi grupo de ingresos: _____

Puntaje alto **Puntaje promedio** **Puntaje bajo**

3 ¿Cuál es la calidad de la educación que recibiré? (mejor si se centra en el programa de estudios)

Acreditación de la escuela y/o mi programa

Calidad y variedad de las experiencias de aprendizaje disponibles (lecturas, seminarios, laboratorios, proyectos grupales, pasantías):

Tasa de graduación de programas de 4 y/o 6 años: _____

Tasa de retención y/o tasa de transferencia externa de estudiantes de primer año: _____

Proporción estudiante/facultad y/o tamaño de la clase promedio: _____

Puntaje alto **Puntaje promedio** **Puntaje bajo**

.....

4 ¿Cuál es el ambiente de la universidad?

Ubicación física (marca tu respuesta con un círculo):

Urbana suburbana rural

Apariencia, personalidad y atmósfera del campus:

Tamaño (y composición) de la población estudiantil:

Actividades extracurriculares:

Puntaje alto **Puntaje promedio** **Puntaje bajo**

.....

Otros puntos importantes para mí

Puntaje alto **Puntaje promedio** **Puntaje bajo**

Hoja de comparación de universidades

Has registrado información sobre cada universidad en tu lista de alternativas con la Hoja de información sobre la universidad. Has evaluado qué tan bien cada escuela satisface tus necesidades según la información obtenida para cada una de las cuatro preguntas, además de otros factores importantes para ti. Un puntaje alto significa que la escuela satisface tus necesidades de manera excelente para dicha pregunta. Un puntaje promedio significa que lo hace de manera aceptable. Un puntaje bajo significa que la escuela es deficiente en dicha área y que no es lo que estás buscando.

Pasa estas evaluaciones a la hoja de comparación. Compara las escuelas. ¿Cuáles parecen reflejar mejor tus necesidades? ¿Existe alguna escuela que te ilusiona pero que no cumple con tus expectativas? Vuelve a revisar lo que te gusta de la escuela y la información obtenida, es posible que algo que no consideraste sea más importante para ti de lo que pensabas.

	Escuela:	Escuela:	Escuela:	Escuela:
Las cuatro preguntas	_____	_____	_____	_____
<p>1 ¿La universidad ofrece lo que deseo estudiar?</p> <p>Puntaje alto: Tiene la combinación adecuada de titulación, clases y oportunidades que estoy buscando.</p> <p>Puntaje promedio: Tiene la titulación y las clases que estoy buscando.</p> <p>Puntaje bajo: No ofrece lo que pensé que ofrecía.</p>				
<p>2 ¿Cuánto costará? ¿Puedo costear mis estudios?</p> <p>Puntaje alto: Puedo costear esta escuela incluso si no recibo el nivel promedio de subsidio para mi grupo de ingresos.</p> <p>Puntaje promedio: Es posible que me las pueda arreglar si obtengo algún subsidio.</p> <p>Puntaje bajo: Necesitaré un nivel de préstamo que no estoy seguro que pueda (o que mi familia pueda) manejar.</p>				
<p>3 ¿Cuál es la calidad de la educación que recibiré? (mejor si se centra en el programa de estudios)</p> <p>Puntaje alto: Esta escuela me ofrece un excelente programa de alta calidad.</p> <p>Puntaje promedio: La escuela ofrece un buen programa para mí.</p> <p>Puntaje bajo: No hay mucha información que indique que los programas académicos son de buena calidad.</p>				
<p>4 ¿Cuál es el ambiente de la universidad?</p> <p>Puntaje alto: Esta escuela ofrece mi ambiente ideal.</p> <p>Puntaje promedio: Esta escuela tiene un ambiente al que me podría acostumbrar.</p> <p>Puntaje bajo: Esta escuela no ofrece el ambiente que estoy buscando.</p>				
<p>Otros puntos importantes para mí</p> <p>Puntaje alto: Esta escuela aborda todos los otros puntos que considero importantes.</p> <p>Puntaje promedio: Esta escuela aborda algunos de los otros puntos que considero importantes.</p> <p>Puntaje bajo: Esta escuela no aborda muchos otros puntos que considero importantes.</p>				

Considera descartar las escuelas que no obtengan un puntaje ALTO con respecto a la mayoría de las preguntas. Si mantienes a una escuela en tu lista, anota por qué consideras que se puede ignorar el puntaje bajo obtenido por dicha escuela.

Sobre esta Guía

Consumer Reports (consumerreports.org) y Education Conservancy se asociaron para encuestar y entrevistar a más de 2,500 estudiantes, educadores e intercesores para entender qué información fue la más importante para decidir a qué universidad asistir. Esta guía, elaborada exclusivamente por Consumer Reports, refleja los resultados de esa investigación. Para ayudar a los estudiantes a explorar completamente sus opciones, esta guía ofrece una estrategia para elaborar una lista de escuelas que se tomen en consideración. Basándonos en las contribuciones de los estudiantes y los expertos, desarrollamos un boceto con la información relevante que necesitarás para tomar una decisión informada, y explicamos cómo esa información te ayudará a entender una escuela y a realizar una comparación informada de las universidades. El financiamiento para *Encuentra la mejor universidad para ti: Concéntrate en la información relevante* lo proporcionó Lumina Foundation (luminafoundation.org) y Education Conservancy (educationconservancy.org).